
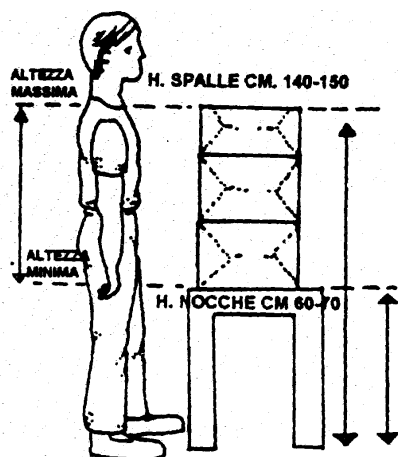
 <b>SERVIZIO SANITARIO REGIONALE</b> EMILIA-ROMAGNA Azienda Unità Sanitaria Locale di Reggio Emilia	<b>DOCUMENTO</b>	Pagina 1 di 3	
	check-list	Codice <b>DO20</b>	
Servizi Prevenzione Sicurezza Ambienti di Lavoro Dipartimento Sanità Pubblica	<b>Prevenzione Patologie Muscoloscheletriche</b> <b>Fattori di rischio da movimentazione</b> <b>manuale dei carichi (m.m.c.) e proposte di</b> <b>soluzione</b>		<b>Allegato 1.3</b>
			Rev 1 del 26-06-08


Redatto da	Verificato	Approvato
Gruppo PPMS (ref. Giorgio Zecchi)	Ines Magnani	Carlo Veronesi
	firma	firma

### SCHEDA 1.3

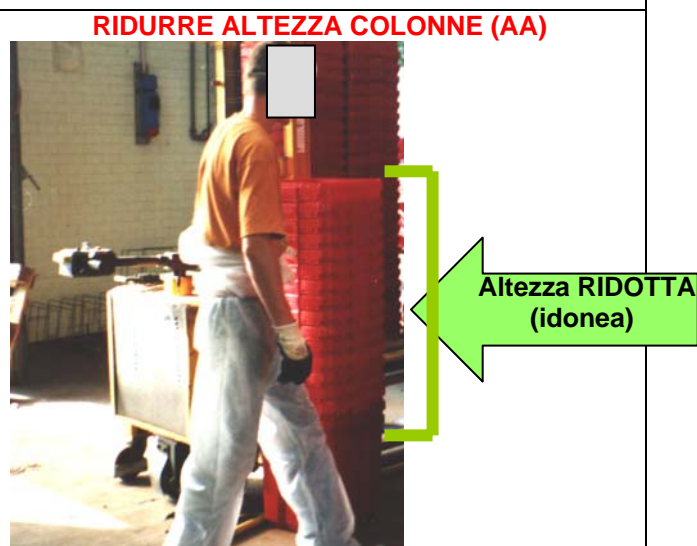
**Sollevamento/abbassamento di un carico**  
**oltre l'altezza delle spalle o al di sotto delle mani.**




dove posso trovare il problema:



possibile soluzione






 <p>SERVIZIO SANITARIO REGIONALE EMILIA-ROMAGNA Azienda Unità Sanitaria Locale di Reggio Emilia</p>	DOCUMENTO	Pagina 2di 3
	check-list	Codice <b>DO20</b>
<p>Servizi Prevenzione Sicurezza Ambienti di Lavoro Dipartimento Sanità Pubblica</p>	<p>Prevenzione Patologie Muscoloscheletriche Fattori di rischio da movimentazione manuale dei carichi (m.m.c.) e proposte di soluzione</p>	<p><b>Allegato 1.3</b></p>
		<p>Rev 1 del 26-06-08</p>



Sistemazione particolari su supporti

**RIPROGETTARE SISTEMA (AA)**



 <b>SERVIZIO SANITARIO REGIONALE</b> EMILIA-ROMAGNA Azienda Unità Sanitaria Locale di Reggio Emilia	<b>DOCUMENTO</b>	Pagina 3di 3
	check-list	Codice <b>DO20</b>
Servizi Prevenzione Sicurezza Ambienti di Lavoro Dipartimento Sanità Pubblica	<b>Prevenzione Patologie Muscoloscheletriche</b> <b>Fattori di rischio da movimentazione</b> <b>manuale dei carichi (m.m.c.) e proposte di</b> <b>soluzione</b>	<b>Allegato 1.3</b>
		Rev 1 del 26-06-08

